

図書館ホームページから利用できるデータベース。

リニューアルされたものや、新しく導入されたものなど、以前よりさらに便利になりました。

知っている役に立つことがいっぱい。学生の皆さんは図書館以外にも情報処理教室から利用ができます。

先生がたは研究室から利用できるものが増えました。


図書館ホームページの「データベース」、そしてあたらしくなった朝日新聞記事検索、判例等検索、企業情報検索をご案内します。

## 02 「D1-Law.com (第一法規法情報総合データベース)」を開いてみよう!

- ①図書館ホームページを開き、「データベース」をクリック。



- ②「データベース」の「分野別INDEX」の[法令・判例]、「タイトル一覧表示アルファベット順」または「PickUp」のデータベース名をクリック。



### D1-Law.com (第一法規法情報総合データベース)

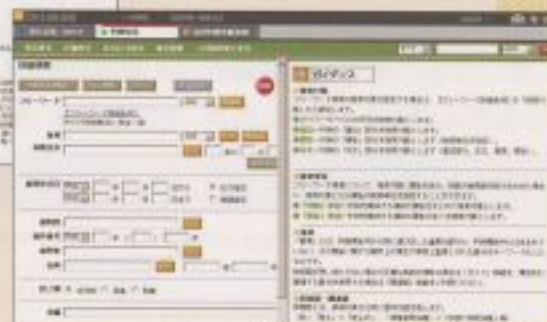
★いままでCD-ROM版だった判例体系等のデータベースがWeb版になりました。

★判例体系、現行法規、法律判例文献情報が利用できます

★情報処理教室・研究室からの利用もOK! 同時接続数は5です。



D1-Law.comのトップページが開きます。利用したいデータベースを開きます。ここでは判例体系を開きます。




検索画面があらわれます。

## 03 eolESPer(有価証券報告書等DB)を開いてみよう!


- ①図書館ホームページを開き、「データベース」をクリック。



- ②「データベース」の「分野別INDEX」の[企業・就職情報]、「タイトル一覧表示アルファベット順」または「PickUp」のデータベース名をクリック。



「eol」のトップページが開きます。「eolESPer」をクリックします。




ログイン画面で「自動認証ログイン」をクリックします。

### eolESPer (有価証券報告書等DB)

★有価証券報告書等データベースのeolタワーサービスがリニューアルされました。

★営業報告書や株式発行情報、企業基本情報(過去5年分)など収録コンテンツが大幅に追加。

★情報処理教室・研究室からの利用もOK! 同時接続数は2です。



トップページが開きます。